

Trafalgar Royal Long Bias LatAm FIC FIA

Carta do Gestor

Rentabilidade	ABRIL 2020	Acumulado no Ano	12 Meses**	24 Meses**	Desde o Início do Fundo **
FUNDO	13,94%	-11,40%	9,74%	25,80%	27,30%
IPCA + 6% a.a.*	0,27%	2,31%	8,72%	20,86%	21,71%
IBOVESPA*	10,25%	-30,39%	-16,47%	-6,51%	-5,69%

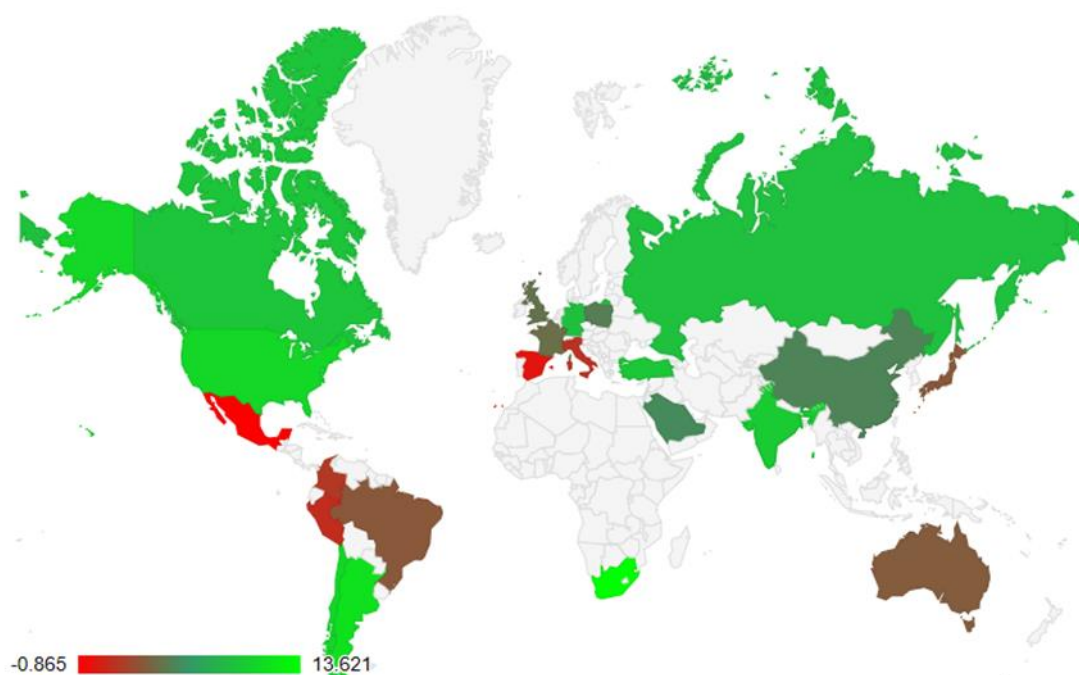
Fonte: Trafalgar. A Rentabilidade divulgada do FUNDO é líquida das taxas de administração e performance, mas não é líquida de impostos e taxa de saída de 5%. A taxa de saída é cobrada em caso de resgate antecipado solicitado pelo cotista. Data de início do FUNDO: 29 de março de 2018. *A taxa de performance é calculada com base no IPCA + 6% a.a., conforme descrito no regulamento do FUNDO. O IPCA+6% do mês de referência deste material informativo foi calculado com base na projeção do IPCA da ANBIMA, sendo que o número oficial será divulgado no material informativo do próximo mês após o IBGE divulgar o IPCA oficial do período. O Ibovespa é uma mera referência econômica, não sendo meta ou parâmetro de performance do FUNDO. ** Retorno Acumulado nos últimos 12 (doze) meses, contados até o último dia útil do mês de referência deste Material Informativo. *** Data de início do FUNDO: 29 de março de 2018. Para mais informações sobre a rentabilidade histórica e características do Fundo vide o "Material Informativo" na última página deste material.

Atribuição de Performance

No mês de Abril, o fundo Trafalgar Royal Long Bias fechou com variação de +14%, em comparação, a bolsa brasileira teve variação de +10%. Em 12 e 24 meses a variação acumulada do fundo foi de +10% e +26%, respectivamente Desde o seu início (Abril de 2018) o fundo apresentou uma rentabilidade de +27%, superando, portanto, o índice Bovespa e o seu *Benchmark* (IPCA+6%) em todos os períodos citados.

Mercados globais tiveram performance bastante positiva em Abril, reflexo da gradual melhora no controle da pandemia mundial e o contínuo anúncio de incentivos fiscais e monetários em vários países. No âmbito político, com a saída de Bernie Sanders, temos praticamente confirmado o embate entre Donald Trump e Joe Biden no final do ano, nas eleições americanas. No Brasil, a saída conturbada do ex Ministro da Justiça, Sergio Moro, e do ex Ministro da Saúde, Luiz Mandetta, culminaram em uma nova crise política do governo de Jair Bolsonaro.

A região da América Latina e os países periféricos Europeus tiveram performance mais fraca no mês, enquanto os EUA, Alemanha, África do Sul e Índia, apresentaram performance mais forte. No caso da região da América Latina, a fraca performance de suas moedas frente ao USD, foi o principal contribuidor para uma performance fraca em USD. Chile foi o grande destaque positivo no mês, enquanto México terminou com performance negativa.



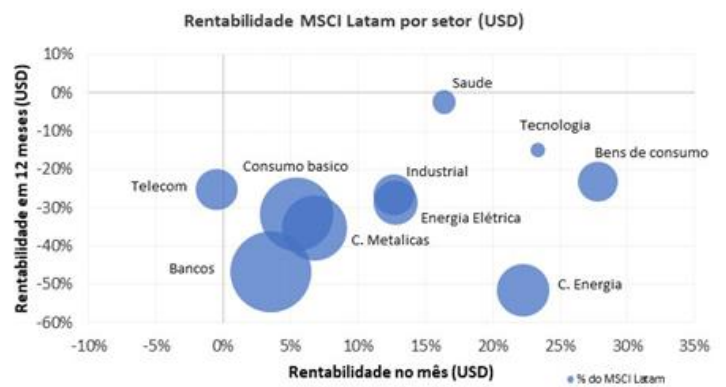


Trafalgar Royal Long Bias LatAm FIC FIA

Carta do Gestor

Atribuição de Performance

Analisando por setor, apenas o setor de telecomunicações fechou o mês negativo (-1%). Como destaque positivo, o setor de Energia (+22%) recuperou parte da perda total do ano de 2020 (-51%). Vale notar também a performance do setor de saúde (16%), praticamente zerando a queda no ano (-3%). Tecnologia (+23%) e bens de consumo (+27%) também mostraram performance expressiva.



Durante o mês, o nosso *book* estrutural foi o principal destaque de retorno positivo, principalmente os ativos do setor de tecnologia. Acreditamos que a pandemia obrigou a aceleração da digitalização da economia, um processo que era para ter levado 3 anos, ocorreu em 3 meses. Continuamos positivos com as nossas exposições no setor, acreditando que eles sairão ainda mais fortes no mundo pós-coronavírus, portanto, aproveitamos a fraqueza de alguns nomes no começo do mês, para aumentarmos a nossa alocação.

As posições do *book* macro também foram positivas em Abril, com destaque para a nossa posição comprada em petróleo e em ações norte-americanas. Probabilidade maior de uma recuperação mais rápida em China e nos EUA, dado o tamanho dos estímulos fiscais desses países em comparação aos outros países, nos mantém confortáveis com a nossa alocação de risco.

Dada a volatilidade de mercado e rápida recuperação dos preços de mercado, decidimos aumentar o tamanho do nosso *book* de *hedge*, para reduzir o risco caudal de um evento de depressão fiscal no Brasil, assim como uma recuperação da economia global mais lenta.



Trafalgar Royal Long Bias LatAm FIC FIA

Carta do Gestor

Posicionamento do Portfolio

Após forte oscilação dos preços de mercado em Março, observamos que a grande maioria das ações e setores, tiveram performance muito similar na queda. No entanto, entendemos que o mundo pós-coronavírus trará mudanças significativas ao posicionamento de cada empresa. Desta forma, decidimos aumentar a nossa alocação em empresas que chamamos de seculares, ou seja, aquelas onde o seu crescimento é oriundo da natureza do seu negócio, e não apenas ao crescimento da economia na qual ela está inserida.

Continuamos construtivos com os setores de tecnologia, educação, consumo e energia elétrica.

Dado o aumento da incerteza no cenário político brasileiro, decidimos reduzir nossa exposição líquida alocada em Brasil. Já que ao mesmo tempo, temos opções de ativos com dinâmicas similares, com preços mais atrativos e com menores riscos, principalmente nos países Andinos.

Fundo de Investimento Trafalgar Royal Long Bias LatAm FIC FIA

CNPJ DO FUNDO
26.406.529 / 0001-01

INÍCIO DO FUNDO
29 / 03 / 2018

PÚBLICO ALVO

Investidores Qualificados que estejam dispostos a aceitar os termos e condições descritas no regulamento do FUNDO e legislação em vigor.

OBJETIVO DO FUNDO

Buscar a valorização de suas cotas no longo prazo, preferencialmente através das aplicações de seus recursos em cotas de fundos de investimento classificados como "Ações", conforme previsto no Regulamento do FUNDO.

POLÍTICA DE INVESTIMENTO

O FUNDO direcionará, preferencialmente, até 100% de seu patrimônio para investimentos em cotas do Fundo TRAFALGAR ROYAL LONG BIAS LATAM MASTER FUNDO DE INVESTIMENTOS EM AÇÕES (CNPJ: 26.470.533/0001-20), sem prejuízo de outros investimentos que poderão ser realizados pelo FUNDO previstos em seu Regulamento.

CLASSIFICAÇÃO ANBIMA

Ações Ativo Livre

ADMINISTRADOR

Intrag Distribuidora de Títulos e Valores Mobiliários Ltda.

CUSTODIANTE

Itaú Unibanco S.A.

GESTOR

Trafalgar Gestão de Recursos Ltda.

PATRIMÔNIO LÍQUIDO DO FUNDO (PL) [1]

PL em 30/04/2020: R\$145.114.955
PL Médio (últimos 12 meses): R\$101.178.481

APLICAÇÕES [2]

Data da Aplicação : D+0
Cotização : D+1
Aplicação Inicial : R\$ 20.000
Aplicação Adicional : R\$ 2.000
Saldo Mínimo : R\$ 20.000

RESGATES [3]

Data do Resgate : D+0
Cotização : D+30
Pagamento : D+32
Antecipado : 5% de tx. saída [4]

TAXA DE ADMINISTRAÇÃO [5]

2,00% a.a. (Esta taxa não inclui taxas de administração de fundos investidos).

TAXA DE PERFORMANCE [6]

20% da rentabilidade do FUNDO que exceder 100% da variação do IPCA+6% a.a.

TRIBUTAÇÃO [7]

Renda Variável

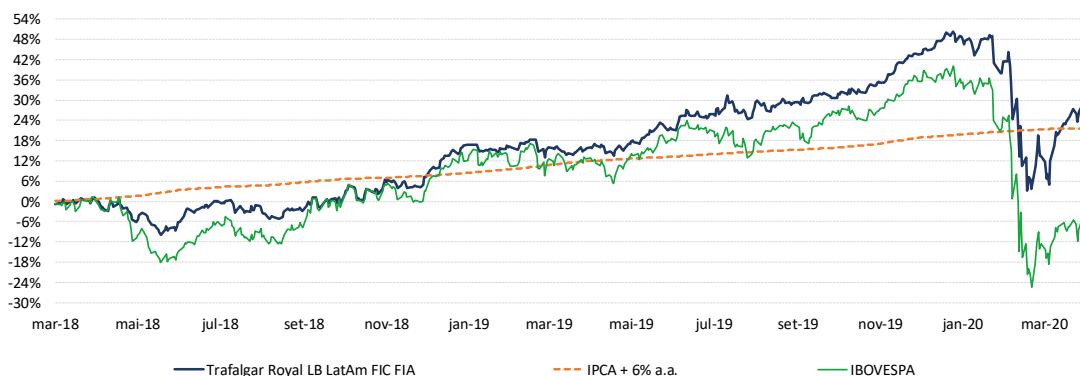


Rentabilidades Mensais

	JAN.	FEV.	MAR.	ABR.	MAI.	JUN.	JUL.	AGO.	SET.	OUT.	NOV.	DEZ.	ACUM. ANO	12 MESES **	24 MESES **	DESDE O INÍCIO DO FUNDO***
2018																
FUNDO	-	-	-	1,19%	-6,47%	-0,75%	5,70%	-2,88%	1,02%	5,81%	2,42%	1,62%	7,29%	-	-	7,29%
IPCA + 6% a.a.*	-	-	-	0,70%	0,88%	1,71%	0,89%	0,46%	0,89%	0,97%	0,28%	0,60%	7,62%	-	-	7,62%
IBOVESPA *	-	-	-	0,88%	-10,87%	-5,20%	8,88%	-3,21%	3,48%	10,19%	2,38%	-1,81%	2,95%	-	-	2,95%
2019																
FUNDO	8,78%	-0,49%	-0,30%	0,20%	1,75%	3,23%	2,96%	3,07%	0,06%	1,75%	2,81%	6,16%	33,92%	33,92%	-	43,69%
IPCA + 6% a.a.*	0,82%	0,89%	1,18%	1,07%	0,66%	0,46%	0,72%	0,62%	0,45%	0,63%	0,95%	1,61%	10,54%	10,54%	-	18,96%
IBOVESPA *	10,82%	-1,86%	-0,18%	0,98%	0,70%	4,06%	0,84%	-0,67%	3,57%	2,36%	0,95%	6,85%	31,59%	31,59%	-	35,47%
2020																
FUNDO	2,07%	-5,90%	-19,04%	13,94%	-	-	-	-	-	-	-	-	-11,40%	9,74%	25,80%	27,30%
IPCA + 6% a.a.*	0,77%	0,66%	0,59%	0,27%	-	-	-	-	-	-	-	-	2,31%	8,72%	20,86%	21,71%
IBOVESPA *	-1,63%	-8,43%	-29,90%	10,25%	-	-	-	-	-	-	-	-	-30,39%	-16,45%	-6,51%	-5,69%

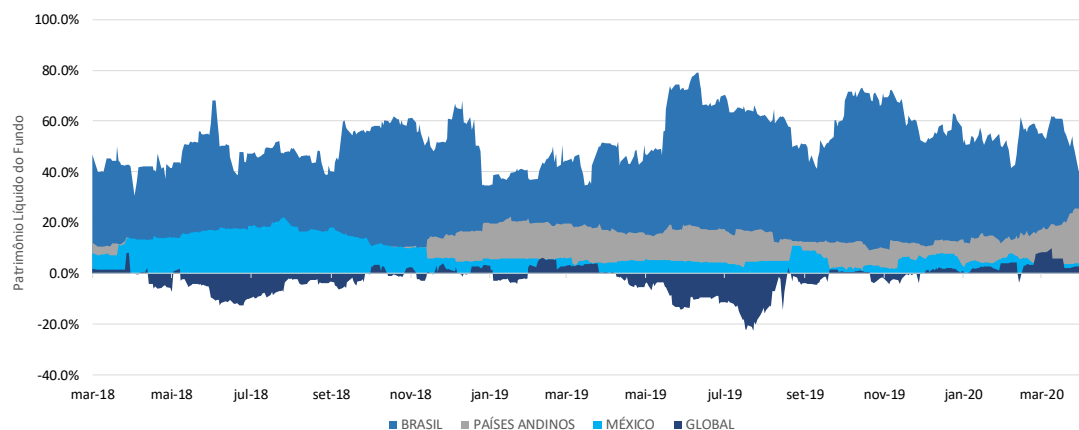
Fonte: Trafalgar. A Rentabilidade divulgada do FUNDO é líquida das taxas de administração e performance, mas não é líquida de impostos e taxa de saída de 5%. A taxa de saída é cobrada em caso de resgate antecipado solicitado pelo cotista (vide nota [4]). * A taxa de performance é calculada com base no IPCA + 6% a.a., conforme descrito no regulamento do FUNDO. O Ibovespa é uma mera referência econômica, não sendo meta ou parâmetro de performance do FUNDO. O IPCA+6% do mês de referência deste Material informativo foi calculado com base na projeção do IPCA da ANBIMA, sendo que o número oficial será divulgado no Material Informativo do próximo mês após o IBGE divulgar o IPCA oficial do período. ** Retorno Acumulado nos últimos 12 (doze) meses e 24 (vinte e quatro) meses, contados até o último dia útil do mês de referência deste Material Informativo. *** Data de início do FUNDO: 29 de março de 2018.

Retorno Acumulado



Fonte: Trafalgar. Descrição gráfica da Rentabilidade / Retorno Acumulado do FUNDO Trafalgar Royal LB LatAm FIC FIA desde seu início (29 de março de 2018) até o último dia útil do mês deste Material Informativo. A Rentabilidade do FUNDO é líquida das taxas de administração e performance, mas não é líquida de impostos e taxa de saída de 5%. A taxa de saída é cobrada em caso de resgate antecipado solicitado pelo cotista (vide nota [4]).

Evolução da Exposição Líquida em Renda Variável por Região Geográfica



Fonte: Trafalgar. O gráfico acima refere-se a evolução das exposições líquidas diárias em ativos de renda variável nas diferentes regiões geográficas em função do Patrimônio Líquido do Fundo investido (Trafalgar Royal Long Bias LatAm Master FIA / CNPJ: 26.470.533/0001-20) entre 29/03/2018 e 30/04/2020. O FUNDO investidor (Trafalgar Royal Long Bias LatAm FIC FIA / CNPJ: 26.406.529/0001-01) possuiu 99,92% do seu patrimônio líquido aplicado no fundo investido ("Fundo Master") em 30/04/2020. O grupo "PAÍSES ANDINOS" considera as posições em ativos da Argentina, Chile, Colômbia e Peru. O grupo "GLOBAL" considera as posições em ativos de países diferentes de BRASIL e MEXICO e que não façam parte do grupo "PAÍSES ANDINOS". "Exposição Líquida" é a diferença entre as "Posições Compradas" e "Posições Vendidas" do Fundo. "Posições Compradas" são posições que se beneficiam com a valorização dos ativos. "Posições Vendidas" são posições que se beneficiam com a desvalorização dos ativos.

LEIA O REGULAMENTO DO FUNDO ANTES DE INVESTIR. As informações contidas neste material são de caráter exclusivamente informativo e não constituem qualquer tipo de recomendação de investimentos, oferta ou distribuição de cotas de fundos de investimento ou qualquer outro valor mobiliário por parte da Trafalgar. A Trafalgar não comercializa nem distribui cotas de Fundos de Investimentos. Este FUNDO pode ter suas cotas comercializadas por vários distribuidores, o que pode gerar diferenças de horários e valores mínimos para aplicação ou resgate, e telefones para atendimento ao cliente. Verifique com o Distribuidor se a liquidação financeira e conversão dos pedidos de aplicação e resgate deste FUNDO ocorrem em data diversa do respectivo pedido. A Trafalgar não se responsabiliza por quaisquer danos decorrentes da utilização das informações contidas neste material por terceiros. Este material pode conter informações destinadas a destinatário(s) específico(s) e com propósito(s) específicos. Caso você não seja o receptor correto, solicitamos que desconsidere este material e comunique imediatamente o remetente sobre o equívoco. É proibida a utilização, acesso, cópia ou divulgação não autorizada das informações presentes neste material. Caso exista alguma dúvida sobre as informações aqui contidas, favor contatar seu distribuidor ou consultor. As estratégias de investimento do FUNDO podem resultar em perdas superiores ao capital aplicado e na consequente obrigação do cotista de aportar recursos adicionais para cobrir o prejuízo do FUNDO. Informações sobre o ouvidoria do Itaú Unibanco (Telefone: 0800 570 0011 | Horários de Atendimento: Dias úteis das 9h às 18h). Deficientes auditivos ou de fala, dias úteis, das 9h às 18h, 0800 722 1722. Este FUNDO é supervisionado e fiscalizado pela Comissão de Valores Mobiliários CVM (Serviço de atendimento ao Cidadão em www.cvm.gov.br). A APLICAÇÃO EM FUNDOS DE INVESTIMENTO APRESENTA RISCOS PARA OS INVESTIDORES, PODENDO RESULTAR EM SIGNIFICATIVAS PERDAS PATRIMONIAIS E A CONSEQUENTE PERDA DO CAPITAL APLICADO. FUNDOS DE INVESTIMENTO NÃO CONTAM COM A GARANTIA DO ADMINISTRADOR, DO GESTOR, DE QUALQUER MECANISMO DE SEGURO OU FUNDO GARANTIDOR DE CRÉDITO - FGC. LEIA O REGULAMENTO ANTES DE INVESTIR E PARA MAIS INFORMAÇÕES CONSULTE O WEBSITE DO ADMINISTRADOR (WWW.INTRAG.COM.BR) E DA CVM (WWW.CVM.GOV.BR). RENTABILIDADE PASSADA NÃO REPRESENTA GARANTIA DE RENTABILIDADE FUTURA. A RENTABILIDADE DIVULGADA NÃO É LÍQUIDA DE IMPOSTOS. PARA AVALIAÇÃO DA PERFORMANCE DE UM FUNDO DE INVESTIMENTO, É RECOMENDÁVEL A ANÁLISE DE, NO MÍNIMO, 12 (DOZE) MESES. ESTE FUNDO ESTÁ AUTORIZADO A REALIZAR APLICAÇÕES EM ATIVOS FINANCEIROS NO EXTERIOR. [1] O "PL Médio" é a média aritmética do Patrimônio Líquido do FUNDO nos últimos 12 meses do calendário civil, considerando o mês de referência deste Material Informativo como o último mês do período. [2] Cota de Aplicação: D+1 (cota de fechamento / dias úteis). [3] Cota de Resgate: D+30 (cota de fechamento / dias corridos). Liquidação do Resgate: D+2 (dias úteis) da Cota do Resgate. [4] Conforme regulamento do FUNDO e mediante solicitação do cotista, pode ser solicitado "resgate antecipado", sendo que neste caso a conversão de cotas em recursos poderá ser realizada em D+1 (dia útil) da solicitação e os recursos decorrentes do resgate entregues em D+2 (dia útil) da conversão, mediante pagamento de taxa de saída equivalente a 5% (cinco por cento) sobre o valor resgatado, a ser integrado ao patrimônio do FUNDO. [5] Conforme regulamento, a taxa de administração do FUNDO (Trafalgar Royal Long Bias LatAm FIC FIA) / CNPJ: 26.406.529 / 0001-01 é de 2,00% (dois por cento) ao ano, sendo que esta taxa não inclui os valores referentes às taxas de administração dos fundos investidos. Este FUNDO não possui Taxa de Administração Máxima, sendo que o FUNDO pode investir em outros Fundos além do Fundo "Master", conforme regulamento. A taxa de Administração do Fundo "Master" (Trafalgar Royal Long Bias LatAm Master FIA) / CNPJ: 26.470.533 / 0001-20) é de 0,11% (zero vírgula onze por cento) ao ano sobre o patrimônio do Fundo "Master", com o mínimo mensal de R\$ 3.750,00 (três mil setecentos e cinquenta reais). A taxa de administração do Fundo "Master" não inclui os valores referentes às taxas de administração de fundos investidos, conforme regulamento do Fundo. [6] A taxa de performance, assim como outras taxas do FUNDO, são apuradas, provisionadas e pagas conforme critérios discriminados no regulamento do FUNDO. [7] Conforme legislação vigente e informações do FUNDO disponíveis no site do Administrador (www.intrag.com.br).