

Trafalgar Victory FIC FIM

Carta do Gestor

Rentabilidade	Agosto 2019	Acumulado no Ano
FUNDO	2,46%	5,03%
CDI	0,50%	4,18%
% DO CDI*	484,35%	119,87%

Fonte: Trafalgar Investimentos. A Rentabilidade divulgada do FUNDO é líquida das taxas de administração e performance, mas não é líquida de impostos e taxa de saída de 5%. A taxa de saída é cobrada em caso de resgate antecipado solicitado pelo cotista. Data de início do FUNDO: 3 de maio de 2018. * Rentabilidade relativa do FUNDO Trafalgar Victory FIC FIM em relação ao CDI. Para mais informações sobre a rentabilidade histórica e características do Fundo vide o "Material Informativo" na última página deste material.

Agosto e o Processo de Investimento da Trafalgar

Esse mês foi particularmente relevante para demonstrar o funcionamento do processo de investimento do fundo, sempre posicionado para cenários alternativos. Entramos o mês atribuindo uma probabilidade de 50% para um cenário de "goldilocks" (crescimento global moderado, com inflação baixa) e 40% para um cenário de início de recessão global (forte desaceleração do PIB global) e apenas 10% para um cenário de "overheating" (inflação em alta, impedindo um afrouxamento monetário maior). Os preços de mercado apontavam para uma maior assimetria de ganho no cenário de recessão do que no "goldilocks" e portanto montamos a carteira de forma a ter maiores ganhos neste cenário – buscando manter performance estável no caso dos cenários mais positivos. Os nossos modelos indicavam que o ouro era um dos ativos com melhor assimetria, já que performava muito bem na recessão e teria estabilidade de preço no "goldilocks".

Atribuição de Performance

O ouro foi o ativo que mais contribuiu para a carteira no mês de agosto, com 0,83p.p. de performance para o fundo. As posições vendidas em bolsa americana e mexicana também contribuíram positivamente trazendo juntas perto de 0,90p.p. no mês. Por fim, a posição tomada no juros brasileiro acrescentou outros 0,5p.p. de retorno.

Com contribuições negativas, destacaram-se os ativos nos quais víamos boa assimetria num cenário global favorável, leia-se commodities metálicas e bolsa brasileira. Estes ativos caíram no mês, porém a contribuição negativa deles foi muito inferior aos ganhos obtidos nas posições de recessão, confirmando a assimetria positiva do portfólio.

No book de moedas, seguimos negativos com a Europa, diante do risco de recessão e da possibilidade de QE a partir de setembro. Nesse contexto, aproveitamos a boa performance do franco suíço para trocar a posição vendida no Euro, contra o CHF para o dólar americano. Além disso, mantemos posições compradas em dólar americano contra dólar canadense e dólar australiano.

No caso do México, o início do processo de queda de juros traz uma novidade ao cenário e, por isso, decidimos sair da posição vendida em bolsa por hora. No caso do S&P, assim como dissemos no mês anterior, mantemos a posição estrutural vendida com a visão de que o valuation da bolsa já contempla um cenário muito positivo e a assimetria está maior para o lado negativo. Some-se a isto os riscos ainda existentes de escalada da guerra comercial com a China.

Cenário

Encerramos o mês de agosto revendo as probabilidades dos nossos cenários para 45% tanto para "goldilocks" quanto recessão, andando portanto gradualmente na direção de fim de ciclo e início de desaceleração mais forte. O Brasil continua tendo em nosso modelo os ativos com maior assimetria positiva, dado o momento do ciclo econômico e a nossa visão mais otimista com relação a recuperação econômica. Mantemos a visão de PIB na casa de 2,3% no ano que vem. O risco para este cenário permanece muito ligado a possibilidade de maior desaceleração global e também um pouco de contágio da situação da Argentina.

Fundo de Investimento Trafalgar Victory FIC FIM

CNPJ DO FUNDO
28.581.175 / 0001-59

INÍCIO DO FUNDO
03 / 05 / 2018

PÚBLICO ALVO

Investidores em geral que estejam dispostos a aceitar os termos e condições descritas no regulamento do FUNDO e legislação em vigor.

OBJETIVO DO FUNDO

Buscar a valorização de suas cotas no longo prazo, preferencialmente através de aplicações em cotas de fundos de investimento de diversas classes que investem em ativos financeiros de diferentes naturezas, riscos e características, conforme previsto em Regulamento do FUNDO.

POLÍTICA DE INVESTIMENTO

O FUNDO direcionará, preferencialmente, até 100% de seu patrimônio para investimentos em cotas do fundo TRAFALGAR VICTORY MASTER FUNDO DE INVESTIMENTO MULTIMERCADO (CNPJ: 28.653.777/0001-74), sem prejuízo de outros investimentos que poderão ser realizados pelo FUNDO previstos em seu Regulamento.

CLASSIFICAÇÃO ANBIMA

Multimercado Estratégia Macro

ADMINISTRADOR

Intrag Distribuidora de Títulos e Valores Mobiliários Ltda.

CUSTODIANTE

Itaú Unibanco S.A.

GESTOR

Trafalgar Gestão de Recursos Ltda.

PATRIMÔNIO LÍQUIDO DO FUNDO (PL) [1]

PL em 30/08/2019: R\$ 66.877.797

PL Médio (últimos 12 meses): R\$ 56.079.166

APLICAÇÕES [2]

Data da Aplicação : D+0
Cotização : D+1
Aplicação Inicial : R\$ 20.000
Aplicação Adicional : R\$ 2.000
Saldo Mínimo : R\$ 20.000

RESGATES [3]

Data do Resgate : D+0
Cotização : D+30
Pagamento : D+31
Antecipado : 5% de tx. saída [4]

TAXA DE ADMINISTRAÇÃO [5]

2,00% a.a. (Esta taxa não inclui taxas de administração de fundos investidos).

Taxa de Administração Máxima: 2,25% a.a.

TAXA DE PERFORMANCE [6]

20% da rentabilidade do FUNDO que exceder 100% da variação do CDI.

TRIBUTAÇÃO [7]

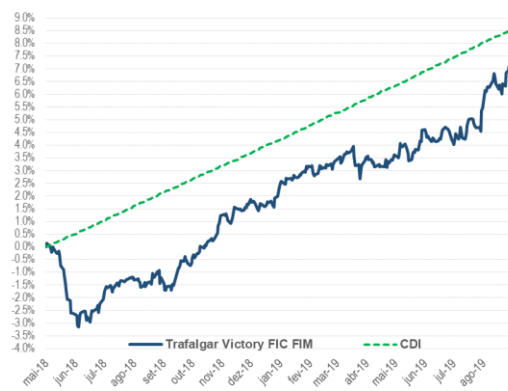
Conforme prazo médio da carteira.

Rentabilidades Mensais

	JAN.	FEV.	MAR.	ABR.	MAI.	JUN.	JUL.	AGO.	SET.	OUT.	NOV.	DEZ.	ACUM. ANO	12 MESES **	DESDE O INÍCIO DO FUNDO ***	
2018																
FUNDO	-	-	-	-	-2,61%	0,44%	0,98%	0,02%	0,57%	1,58%	0,72%	0,31%	1,98%	-	1,98%	
CDI	-	-	-	-	0,47%	0,52%	0,54%	0,57%	0,47%	0,54%	0,49%	0,49%	4,17%	-	4,17%	
% do CDI *	-	-	-	-	-	85,75%	179,53%	3,17%	122,57%	291,74%	145,22%	63,43%	47,94%	-	47,94%	
2019																
FUNDO	1,08%	0,24%	-0,10%	0,19%	1,14%	-0,03%	-0,02%	2,46%	-	-	-	-	5,03%	8,42%	7,11%	
CDI	0,54%	0,49%	0,47%	0,52%	0,54%	0,47%	0,57%	0,50%	-	-	-	-	4,18%	6,28%	8,52%	
% do CDI *	199,18%	47,86%	-	36,46%	209,51%	-	-	484,42%	-	-	-	-	119,87%	132,77%	84,00%	

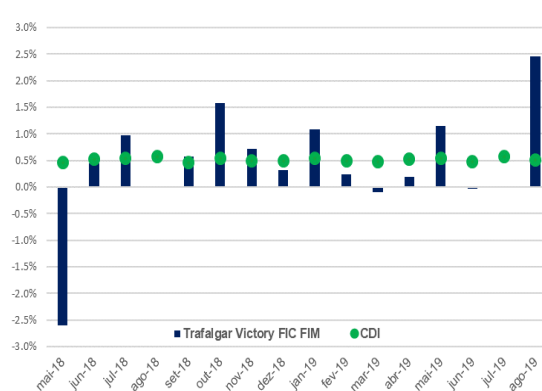
Fonte: Trafalgar. A Rentabilidade divulgada do FUNDO é líquida das taxas de administração e performance, mas não é líquida de impostos e taxa de saída de 5%. A taxa de saída é cobrada em caso de resgate antecipado solicitado pelo cotista (vide nota [4]). * Rentabilidade relativa do FUNDO Trafalgar Victory FIC FIM em relação ao CDI. ** Retorno Acumulado nos últimos 12 (doze) meses, contados até o último dia útil do mês de referência deste Material Informativo. *** Data de início do FUNDO: 3 de maio de 2018. As rentabilidades do FUNDO e do CDI no mês de maio de 2018 foram calculadas a partir da data de início do FUNDO (3 de maio de 2018).

Retorno Acumulado



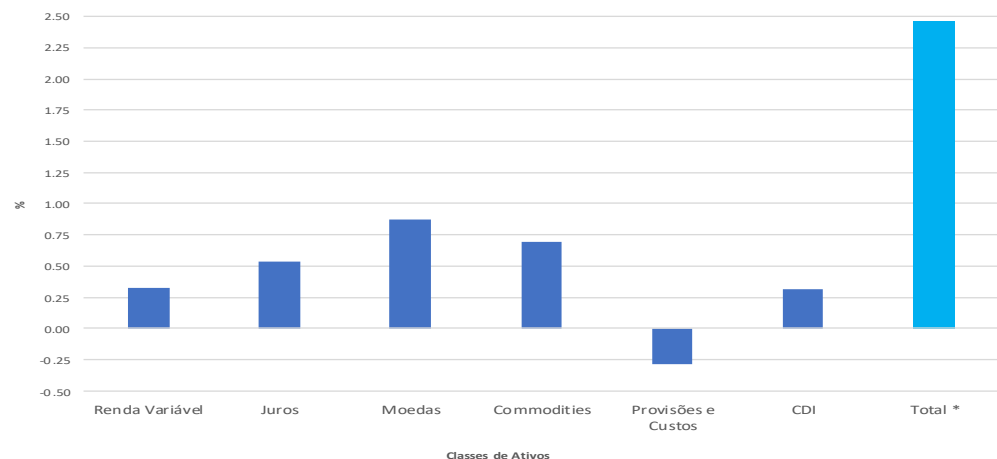
Fonte: Trafalgar. Descrição gráfica da Rentabilidade / Retorno Acumulado do FUNDO Trafalgar Victory FIC FIM desde o início do FUNDO (3 de maio de 2018) até o último dia útil do mês deste Material Informativo. A Rentabilidade do FUNDO é líquida das taxas de administração e performance, mas não é líquida de impostos e taxa de saída de 5%. A taxa de saída é cobrada em caso de resgate antecipado solicitado pelo cotista (vide nota [4]).

Retorno Mensal



Fonte: Trafalgar. Descrição gráfica da Rentabilidade / Retorno Mensal do FUNDO Trafalgar Victory FIC FIM e do CDI. A Rentabilidade do FUNDO é líquida das taxas de administração e performance, mas não é líquida de impostos e taxa de saída de 5%. A taxa de saída é cobrada em caso de resgate antecipado solicitado pelo cotista (vide nota [4]). A rentabilidade do FUNDO e do CDI no mês de maio de 2018 foram calculadas a partir da data de início do FUNDO (3 de maio de 2018).

Atribuição de Performance



Fonte: Trafalgar. Atribuição de performance com base nas posições do Fundo investido (Trafalgar Victory Master FIM / CNPJ: 28.653.777/0001-74) no período de 01 a 30 de Agosto de 2019. O FUNDO investidor (Trafalgar Victory FIC FIM / CNPJ: 28.581.175/0001-59) possuiu 99,96% do patrimônio líquido investido no Fundo Trafalgar Victory Master FIM (CNPJ: 28.653.777/0001-74) em 30 de Agosto de 2019. * "Total": Atribuição de Performance total do FUNDO Trafalgar Victory FIC FIM com base nas posições do Trafalgar Victory Master FIM. A Rentabilidade Total do FUNDO é líquida das taxas de administração e performance, mas não é líquida de impostos e taxa de saída de 5%. A taxa de saída é cobrada em caso de resgate antecipado solicitado pelo cotista (vide nota [4]).

LEIA O REGULAMENTO DO FUNDO ANTES DE INVESTIR. As informações contidas neste material são de caráter exclusivamente informativo e não constituem qualquer tipo de recomendação de investimentos, oferta ou distribuição de cotas de fundos de investimento ou qualquer outro valor mobiliário por parte da Trafalgar. A Trafalgar não comercializa nem distribui cotas de Fundos de Investimentos. Este FUNDO pode ter suas cotas comercializadas por vários distribuidores, o que pode gerar diferenças de horários e valores mínimos para aplicação ou resgate, e telefones para atendimento ao cliente. Verifique com o Distribuidor se a liquidação financeira e conversão dos pedidos de aplicação e resgate deste FUNDO ocorrem em data diversa do respectivo pedido. A Trafalgar não se responsabiliza por quaisquer danos decorrentes da utilização das informações contidas neste material por terceiros. Este material pode conter informações destinadas a destinatários(s) específico(s) e com propósito(s) específicos. Caso você não seja o receptor correto, solicitamos que desconsidere este material e comunique imediatamente o remetente sobre o equívoco. É proibida a utilização, acesso, cópia ou divulgação não autorizada das informações presentes neste material. Caso exista alguma dúvida sobre as informações aqui contidas, favor contatar seu distribuidor e/ou consultor. As estratégias de investimento do FUNDO podem resultar em perdas superiores ao capital aplicado e a consequente obrigação do cotista de aportar recursos adicionais para cobrir o prejuízo do FUNDO. Este FUNDO possui lâmina de informações essenciais, podendo esta ser consultada no seguinte endereço eletrônico: www.intrag.com.br. Informações sobre a ouvidoria do Itaú Unibanco (Telefone: 0800 570 0011 | Horários de Atendimento: Dias úteis das 9h às 18h). Deficientes auditivos ou de fala, dias úteis, das 9h às 18h, 0800 722 1722. Este FUNDO é supervisionado e fiscalizado pela Comissão de Valores Mobiliários CVM (Serviço de atendimento ao Cidadão em www.cvm.gov.br). A APLICAÇÃO EM FUNDOS DE INVESTIMENTO APRESENTA RISCOS PARA OS INVESTIDORES, PODENDO RESULTAR EM SIGNIFICATIVAS PERDAS PATRIMONIAIS E A CONSEQUENTE PERDA DO CAPITAL APLICADO. FUNDOS DE INVESTIMENTO NÃO CONTAM COM A GARANTIA DO ADMINISTRADOR. DO GESTOR. DE QUALQUER MECANISMO DE SEGURO OU FUNDO GARANTIDOR DE CRÉDITO – FGC. LEIA O REGULAMENTO E A LÂMINA DE INFORMAÇÕES ESSENCIAIS ANTES DE INVESTIR E PARA MAIS INFORMAÇÕES CONSULTE O WEBSITE DO ADMINISTRADOR (WWW.INTRAG.COM.BR) E DA CVM (WWW.CVM.GOV.BR). RENTABILIDADE PASSADA NÃO REPRESENTA GARANTIA DE RENTABILIDADE FUTURA. A RENTABILIDADE DIVULGADA NÃO É LÍQUIDA DE IMPOSTOS. PARA AVALIAÇÃO DA PERFORMANCE DE UM FUNDO DE INVESTIMENTO, É RECOMENDÁVEL A ANÁLISE DE, NO MÍNIMO, 12 (DOZE) MESES. ESTE FUNDO ESTÁ AUTORIZADO A REALIZAR APLICAÇÕES EM ATIVOS FINANCEIROS NO EXTERIOR. [1] O "PL Médio" é a média aritmética do Patrimônio Líquido do FUNDO nos últimos 12 meses do calendário civil, considerando o mês de referência deste Material Informativo como o último mês do período. [2] Cota de Aplicação: D+1 (cota de fechamento / dias úteis). [3] Cota de Resgate: D+30 (cota de fechamento / dias corridos). Liquidação do Resgate: D+1 (dias úteis) da Cota do Resgate. [4] Conforme regulamento do FUNDO e mediante solicitação do cotista pode ser solicitado "resgate antecipado", sendo que neste caso a conversão de cotas em recursos poderá ser realizada em D+0 da solicitação (dia útil) e os recursos decorrentes do resgate entregues em D+1 (dia útil) da conversão, mediante pagamento de taxa de saída equivalente a 5% (cinco por cento) sobre o valor resgatado, a ser integrado ao patrimônio do FUNDO. [5] Conforme regulamento, a taxa de administração do FUNDO (Trafalgar Victory FIC FIM / CNPJ: 28.581.175 / 0001-59) é de 2,00% (dois por cento) ao ano, podendo chegar a 2,25% (dois virgula vinte e cinco por cento) ao ano sobre o patrimônio do FUNDO em função da taxa de administração dos fundos investidos. A taxa de Administração do "Fundo Master" (Trafalgar Victory Master FIM / CNPJ: 28.653.777 / 0001-74) é de 0,10% (zero virgula dez por cento) ao ano, podendo chegar a 0,25% (zero virgula vinte e cinco por cento) ao ano sobre o patrimônio do Fundo "Master" em função da taxa de administração dos fundos investidos. [6] A taxa de performance, assim como outras taxas do FUNDO, são apuradas, provisionadas e pagas conforme critérios discriminados no regulamento do FUNDO. [7] NÃO HÁ GARANTIA DE QUE ESTE FUNDO TERÁ O TRATAMENTO TRIBUTÁRIO PARA FUNDOS DE LONGO PRAZO. Para possibilitar o benefício das alíquotas decrescentes de IRF concedidas aos cotistas de fundos classificados como Longo Prazo, conforme previsto na legislação, o GESTOR buscará manter a carteira com prazo médio superior a 365 (trezentos e sessenta e cinco) dias. Todavia, caso este objetivo não seja atingido, haverá alteração do tratamento tributário das cotistas e consequente pagamento de IRF com alíquotas mais altas, conforme regulamento do FUNDO e legislação em vigor.